

<https://www.ucsg.edu.ec/institutos/institutos-inecem/formacion/>

29. Formación Encuentro Empresarial 2023. Encuentro Empresarial IV. ADICIONAR

ENCUENTRO EMPRESARIAL IV

Tema: SECTOR BANANERO DE ECUADOR, MERCADOS, SOSTENIBILIDAD Y DESAFÍOS.



UNIVERSIDAD CATÓLICA
DE SANTIAGO DE GUAYAQUIL

IV ENCUENTRO EMPRESARIAL



INECEM
Instituto de Investigación e Innovación en
Estudios Económicos y Empresariales



VIP
Vicerrectorado de
Investigación y
Posgrado



TEMA: "Sector bananero de Ecuador, mercados, sostenibilidad y desafíos".

Expositor:
Ing. Marianela Ubilla Mendoza, Mgs.
Presidenta de la Asociación de
Exportadores de Banano del Ecuador
(AEBE).



Moderadora:
Econ. Marlene Mendoza Macías, Ph.D.
Directora de INECM – UCSG.

Evento gratuito
Fecha: Martes 16 de mayo, 2023
Hora: 11h00
Vía: Zoom

Más información:

 inecem@cu.ucsg.edu.ec

 Instituto de Investigación UCSG – Inecem

 [@ucsginecem](https://www.instagram.com/ucsginecem)

ENCUENTROS EMPRESARIALES 2023.

4 ENCUENTROS
EMPRESARIALES:



Instituto de Investigación UCSG -
Inecem

10 may. · 🌐



El Instituto de Investigación e Innovación en Estudios Económicos y Empresariales – INECEM llevará a cabo el IV ENCUENTRO EMPRE... Ver más



IV Encuentro Empresarial

Tema:
Sector bananero de Ecuador,
mercados, sostenibilidad y
desafíos

📅 16 de mayo de 2023

🕒 11h00

Via Zoom



Expositora:

Ing. Mariana Ubilla Mendoza, Mgs.
Presidenta de la Asociación de
Exportadores de Banano del Ecuador
(AEBE).

Moderadora:

Econ. Marlene Mendoza Macías, Ph.D.
Directora de INECEM - Universidad
Católica de Santiago de Guayaquil.

INECEM
Instituto de Investigación e Innovación en
Estudios Económicos y Empresariales

VIP Vicerrectorado
de Investigación
y Proyección





AEBE
ASOCIACIÓN DE EXPORTADORES
DE BANANO DEL ECUADOR

Asociación de Exportadores de Banano del Ecuador
www.aebe.com.ec

INECEM UCSG

INECEM UCSG
Mariane Mendoza

AI
Marianela Ubilla

Victor Gallegos
Victor Gallegos

Hebert Molero
Hebert Molero



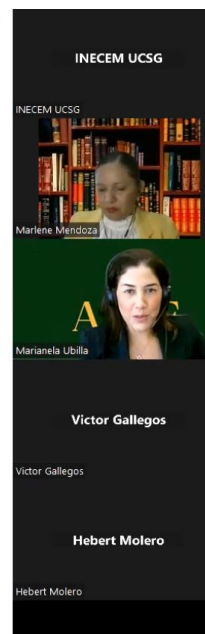
AI
ASOCIACIÓN DE EXPORTADORES DE BANANO DEL ECUADOR

Marianela Ubilla

IMPORTANCIA ECONÓMICA DEL BANANO PARA ECUADOR



- 1,60% del Producto Interno Bruto del Ecuador.
- 35% del Producto Interno Bruto Agrícola.
- 10% del total de las exportaciones en el 2022.
- 12% del total de las exportaciones primarias en 2022.
- 19% del total de las exportaciones no petroleras en 2022.
- 36% del total de las exportaciones agrícolas en 2022.
- Más de 250.000 plazas de trabajo directo.
- 400.000 plazas de trabajo indirecto.



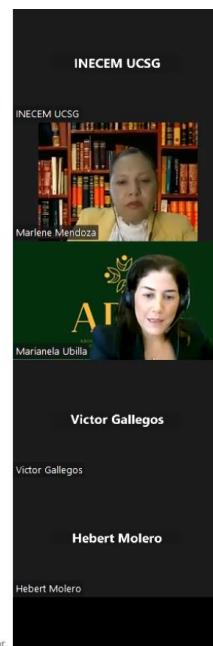
PRODUCCIÓN DE BANANO EN ECUADOR

PROVINCIA	NÚMERO DE PRODUCTORES INSCRITOS ANTE EL MAG POR ÁREA DE PROPIEDAD							
	De 0 a 30 hectáreas		Mayores a 30 ha. y menores a 100 ha.		Mayores a 100 hectáreas		TOTAL	
	Hectáreas	# Productores	Hectáreas	# Productores	Hectáreas	# Productores	Hectáreas	# Productores
El Oro	22.482	3.456	15.972	299	8.893	55	47.347	3.810
Guayas	16.779	2.379	22.135	397	19.825	107	58.739	2.883
Los Ríos	11.609	909	29.083	485	32.568	158	73.260	1.552
Cotopaxi	3.463	372	2.152	33	860	4	6.475	409
Cañar	1.356	117	1.737	35	616	5	3.709	157
Esmeraldas	675	43	680	14	-	-	1.355	57
Azuay	316	74	40	1	-	-	356	75
Sto. Domingo	226	14	329	6	250	1	805	21
Manabí	140	10	43	1	216	1	399	12
Santa Elena	125	7	647	11	1.216	4	1.988	22
Bolívar	94	23	-	-	-	-	94	23
Chimborazo	4	1	-	-	-	-	4	1
TOTAL	57.269	7.405	72.818	1.282	64.444	335	194.531	9.022

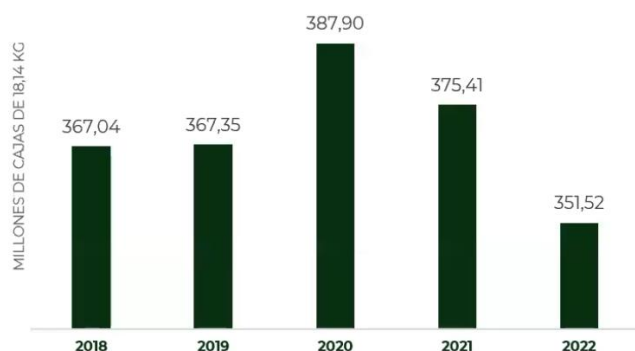
- Las provincias de El Oro, Guayas, Los Ríos cubren el 92% del área de banano inscrita en el Ministerio de Agricultura.
- Los Ríos tiene el 38%, Guayas 30% y El Oro 24%.
- El 82% de los productores poseen fincas con una área hasta 30 hectáreas. Estas personas son consideradas como pequeños productores.
- En extensión, este grupo de productores representan el 29% del área total inscrita en el Ministerio de Agricultura.

Fuente: Sistema de Control Bananero, MAG

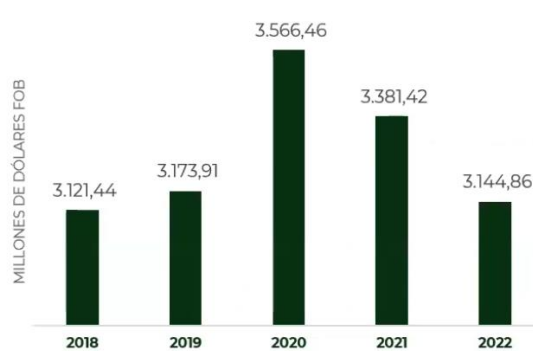
Asociación de Exportadores de Banano del Ecuador



EXPORTACIÓN ANUAL DE BANANO ECUATORIANO (2018-2022)



EN MILLONES DE CAJAS



EN MILLONES DE DÓLARES

Fuente: Observatorio Estadístico de Banano

EXPORTACIONES DE BANANO DESDE ECUADOR, POR DESTINO DECLARADO

2018 - 2022 EN TONELADAS						
DESTINO DECLARADO	2018	2019	2020	2021	2022	VARIACIÓN 2022/2021
UNIÓN EUROPEA	2'066.597,5	1'735.504,5	1'849.020,9	1'827.838,2	1'488.414,9	- 18,57%
RUSIA	1'524.665,7	1'444.986,8	1'433.299,5	1'521.592,7	1'492.600,2	- 1,91%
MEDIO ORIENTE	943.715,4	1'006.510,1	1'082.002,8	955.127,8	972.798,5	1,85%
NORTEAMERICA	713.291,7	736.140,6	897.469,1	689.181,0	1'054.094,2	52,95%
SUDAMERICA	510.079,7	476.882,7	514.307,5	514.282,4	491.432,6	- 4,44%
ASIA	438.280,1	624.331,7	499.056,1	373.586,3	316.964,5	- 15,16%
AFRICA	127.166,9	271.081,7	359.907,2	395.431,0	238.626,5	- 39,65%
EUROPA ESTE	246.293,8	271.351,1	310.413,9	353.153,1	168.956,3	- 52,16%
REINO UNIDO (*)	-	-	-	85.099,3	74.816,6	- 12,08%
OCEANIA	64.309,5	65.161,9	57.288,5	62.265,2	48.415,5	- 22,24%
EFTA	23.762,1	31.738,3	33.711,4	32.324,8	29.428,7	- 8,96%
TOTAL	6'658.142,6	6'663.689,3	7'036.476,8	6'809.881,8	6'376.548,6	- 6,36%

- El volumen exportado en el 2022 es el más bajo en el último lustro.
- Esto se origina en causas externas (incremento de insumos como fertilizante, baja de la demanda en mercados como la UE, Reino Unido, entre otros) y en cuestiones internas como el clima que afectó a la producción durante el segundo semestre del 2022.

Fuente: Banco Central del Ecuador
(*) Desde el 2020 el Reino Unido se separó de la Unión Europea

Asociación de Exportadores de Banano del Ecuador
www.aebe.com.ec



INECEM UCSG

INECEM UCSG

Marlene Mendoza

Mariana Ubilla

Victor Gallegos

Victor Gallegos

Hebert Molero

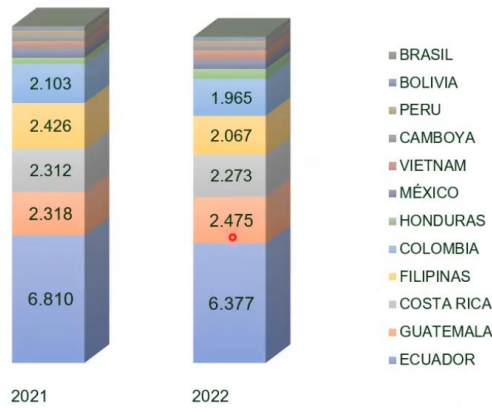
Hebert Molero

EL COMERCIO MUNDIAL



EXPORTACIÓN MUNDIAL DE BANANO POR PAÍS (EN MILES DE TONELADAS)

- El gráfico representa a los principales países exportadores de banano a nivel mundial. Ellos representan las tres cuartas partes (75%) del volumen exportado a nivel mundial.
- A excepción de Guatemala y de Honduras, los demás países redujeron sus volúmenes de exportación durante el 2022, incluido el Ecuador, por problemas de productividad, derivado entre otros factores: clima y baja de productividad, debido a los problemas de precio que afectaron en la primera mitad de este año e impidieron mantener las prácticas normales de cultivo.
- El volumen de exportación conjunto de estos países en el 2022 se redujo 3,08% en relación al 2021.



Fuente: BCE, TRADEMAP, AUGURA, BANCO DE GUATEMALA, ABRAFRUTAS

20:54

Asociación de Exportadores de Banano del Ecuador
www.aebe.com.ec

INECEM UCSG

Mariene Mendoza

Mariana Ubilla

Victor Gallegos

Victor Gallegos

Hebert Molero

Hebert Molero

ARANCELES POR PROVEEDOR Y DESTINO



ARANCEL QUE PAGA EL BANANO POR PROVEEDOR Y MERCADO DE DESTINO							
MERCADO/PROVEEDOR	ECUADOR	COLOMBIA	COSTA RICA	GUATEMALA	MÉXICO	FILIPINAS	VIETNAM
EE. UU.	0%	0%	0%	0%	0%	0%	
UNIÓN EUROPEA	75 euros/ton.	75 euros/ton.	75 euros/ton.	75 euros/ton.	75 euros/ton.		
RUSIA	4%	4%	4%	4%			
CHINA	10%	10%	1,30%	10%	10%	0%	0%
TURQUIA	7%		7%				
JAPÓN	10% - 20%	10% - 20%	10% - 20%	10% - 20%	0%	0%	10%
ARGENTINA	0%	0%	10%	10%	3,80%		
CHILE	0%	0%					
COREA DEL SUR	30%	0%	6%	30%	30%	30%(*)	6%
N. ZELANDIA	0%	0%	0%	0%	0%	0%	
CANADÁ	0%	0%	0%	0%	0%		
REINO UNIDO	75 euros/ton	75 euros/ton.	75 euros/ton	75 euros/ton	75 euros/ton		
ARGELIA	30%	30%	30%	30%	30%		
ARABIA SAUDITA	0%	0%	0%	0%	0%	0%	0%
UZBEKISTAN	40%						

24:07

- (*) El 30% está anotado en el Market Access Map, pero en noviembre del 2021, Filipinas y Corea del Sur firmaron un TLC y se contempla una desgravación en cinco años para el banano.
- Los espacios en blanco significan que a esos mercados no llegan fruta de esos países proveedores.

Fuente: Market Access Map

Asociación de Exportadores de Banano del Ecuador
www.aebe.com.ec

INECEM UCSG

Mariene Mendoza

Mariana Ubilla

Victor Gallegos

Victor Gallegos

Hebert Molero

Hebert Molero