

PRESENTACIÓN DE RESULTADOS

PROYECTO DE INVESTIGACIÓN:

**ASESORÍA PEDAGÓGICA ESTUDIANTIL Y SU
INFLUENCIA EN EL DESEMPEÑO
ACADÉMICO DE LOS ACADÉMICO DE LOS
ESTUDIANTES DE LA UCSG. REDISEÑO DEL
MODELO DE ACOMPAÑAMIENTO.**

DIRECTORA:

Lcda. Yadira Blakman Briones, Mgs.

Martes, 2 octubre de 2018



UNIVERSIDAD CATÓLICA
DE SANTIAGO DE GUAYAQUIL

El Vicerrectorado de Investigación y Posgrado
a través del SINDE invita a:



PRESENTACIÓN DE RESULTADOS DEL Proyecto de investigación

Tema

"El programa "Asesoría pedagógica estudiantil" y su influencia en el desempeño académico de los estudiantes de la UCSG. Rediseño del modelo de acompañamiento"

Directora de proyecto:
Lcda. Yadira Blakman
Briones, Mgs.

Fecha: martes 2 de octubre de 2018

Hora: 11:00

Lugar: Sala de Usos Múltiples, Facultad de
Filosofía Letras y Ciencias de la Educación

Informes:
PBX: 3804600 Ext.: 2915
Correo: sinde.asistecnica@cu.ucsg.edu.ec

VIP
Vicerrectorado de
Investigación y Posgrado

SINDE
Investigación y Desarrollo



Asesoría Pedagógica Estudiantil y su influencia en el desempeño académico de los estudiantes de los tres primeros ciclos de la UCSG. Rediseño del modelo de acompañamiento

Directora:

Lcda. Yadira Blakman Briones, Mgs. yadira_blakman@hotmail.com

Investigador asociado:

Psic. Elba Bermúdez Reyes, Mgs. elba.bermudez@cu.ucsg.edu.ec

Formulación del problema de investigación

¿Cómo influye el Programa de Asesoría Pedagógica Estudiantil en el desempeño académico de los estudiantes de primero a tercer ciclo de la Universidad Católica de Santiago de Guayaquil?

OBJETIVO GENERAL:

Analizar la influencia del Programa "Asesoría Pedagógica Estudiantil" en el desempeño académico de los estudiantes de los tres primeros ciclos de las diferentes Facultades de la UCSG, para rediseñar el modelo de acompañamiento.

OBJETIVOS ESPECÍFICOS

1.- Determinar el nivel de efectividad de la Asesoría Pedagógica en las diferentes Facultades de la UCSG, realizando una evaluación de los logros de los estudiantes asesorados, para elaborar un cuadro estadístico.

2.- Evaluar el Desempeño Académico de los estudiantes de la muestra bajo estudio, realizando encuestas a los estudiantes y a docentes para elaborar un cuadro comparativo que permita contrastar sus percepciones.

3.- Rediseñar el Modelo de Acompañamiento existente para mejorar el desempeño de los estudiantes de los tres primeros ciclos, a partir de los resultados obtenidos y de la comparación con otros programas similares que aparezcan en la literatura científica.

Metodología

Se trata de un estudio descriptivo, transversal, de enfoque cuantitativo, con análisis cualitativo, los resultados obtenidos en la investigación fueron recogidos en cuadros estadísticos; esta articulación de los datos, ofreció mejores posibilidades de estudio, análisis y reflexión.

Métodos y las técnicas de recolección de datos

Para la recolección de datos, se realizaron encuestas a los estudiantes y docentes; se implementó un muestreo no probabilístico intencional, puesto que los participantes eran estudiantes de primero a tercer ciclo, atendidos por el programa APE en las nueve facultades de la Universidad Católica de Santiago de Guayaquil, durante el período 2015 - 2016 y docentes de las asignaturas que constituyeron el nudo crítico de tipo académico. La población ascendió a un total de 312 estudiantes y 58 docentes.

Resultados

En la **primera variable**, los resultados se presentan en la siguiente tabla, que sistematiza el resultado del primer objetivo, que consistió en determinar el nivel de efectividad de la Asesoría Pedagógica en las diferentes Facultades de la UCSG, realizando una evaluación de los logros de los estudiantes asesorados, para elaborar un cuadro estadístico.

Por lo tanto podemos concluir con esta investigación, que el programa APE en la UCSG, en una escala tipo Likert, alcanzó un nivel de eficiencia **Satisfactorio**. El nivel de aspiración que persigue la UCSG, para el bienestar de sus estudiantes es elevar la eficacia del programa a Muy Satisfactorio.

Tabla N° 1

CUADRO ESTADÍSTICO PARA EVALUAR EL NIVEL DE EFECTIVIDAD DEL PROGRAMA APE A TRAVÉS DE LOS LOGROS ACADÉMICOS DE LOS ESTUDIANTES ASESORADOS

FACULTAD	CARRERA	Promedio de efectividad año 2015	Promedio de efectividad año 2016
Facultad de Arquitectura y Diseño	Arquitectura	43,50	56,00
	Diseño de Interiores	54,50	45,00
	Gestión Gráfica y Publicitaria	60,00	59,50
Facultad de Artes y Humanidades	Música	81,00	56,50
	Producción y Artes audiovisuales	49,50	69,50
	Lengua Inglesa	62,50	50,00
Facultad de Ciencias Económicas y Administrativas	Economía	60,50	50,00
	Gestión Empresarial Internacional	48,50	58,00
	Contabilidad	45,00	63,00
	Administración de Empresas	56,00	56,50
Facultad de Ciencias Médicas	Medicina	63,39	73,22
Facultad de Especialidades Empresariales	Turismo	43,00	63,50
	Marketing	86,00	67,50
	Comercio y Finanzas Internacionales	55,00	50,50
	Emprendimiento	78,50	54,50
	Ventas	100,00	100,00
Facultad de Filosofía, Letras y Ciencias de la Educación	Pedagogía	81,82	76,92
	Psicología	75,90	81,93
	Comunicación Social	71,82	62,22
Facultad de Ingeniería	Ingeniería Civil	45,50	31,00
	Ingeniería en Sistemas Computacionales	47,50	39,50
Facultad de Jurisprudencia y Ciencias Sociales y Políticas	Derecho	80,96	71,79
	Trabajo Social y Desarrollo Humano	76,45	75,64
Facultad Técnica para el Desarrollo	Ingeniería Agropecuaria	41,38	54,95
	Medicina Veterinaria	62,22	56,25
	Ingeniería Agroindustrial	30,00	33,33
	Ingeniería en Electro Mecánica	40,48	30,21
	Ingeniería en Telecomunicaciones	71,67	77,52

Fuente: Elaboración Propia.

02/10/2018

Los resultados de la segunda variable

Se presentan en un cuadro comparativo de Docentes y Estudiantes. En base a los resultados obtenidos se puede interpretar que los porcentajes más altos, tanto en las respuestas de los docentes como en la de los estudiantes, **afirman que existe una contraposición en cuanto a las dificultades que se presentan en torno al desempeño académico, mientras los docentes han percibido poco interés en los estudios por parte de los estudiantes, estos expresan que es la metodología empleada por los docentes.**

Tabla Nº 2

CUADRO COMPARATIVO DE ESTUDIANTES Y DOCENTES - # 1

	DOCENTES	ESTUDIANTES
	¿Cuáles son los factores más frecuentes de dificultan el aprendizaje en los estudiantes?	¿Cuáles son los factores más frecuentes por los que el aprendizaje de las asignaturas en las que recibió acompañamiento pedagógico se les dificultaba?
Categorías	F _{r%}	F _{r%}
POCO INTERÉS EN EL ESTUDIO	82,76	17,31
INSUFICIENCIA EN LA COMPRENSIÓN LECTORA	37,93	19,23
CARENCIA DE TÉCNICAS DE ESTUDIO	51,72	39,10
VACÍOS DE AÑOS ANTERIORES	75,86	46,15
METODOLOGÍA EMPLEADA POR EL PROFESOR	6,90	51,60
RECURSOS DIDÁCTICOS INAPROPIADOS	3,45	16,67
INSUFICIENTE USO DE LAS TICS	12,07	9,62
INSUFICIENTES RECURSOS DIDÁCTIVOS DEL DOCENTE	6,90	27,88
OTROS	12,07	6,09

Fuente: Elaboración Propia.

02/10/2018

Los datos revelan una **contraposición vinculante**, esto está supeditado a los puntos de vista que plantean tanto docentes como estudiantes.

Con respecto a la postura del docente, nos indica que si el estudiante no tiene **interés por aprender**, ninguna metodología va a funcionar.

El estudiante manifiesta que si **los recursos metodológicos empleados por los docentes** no despiertan su interés, él no aprende. El problema del aprendizaje está ligado a ambos procesos.

Por otro lado tanto docentes como estudiantes, **coinciden en que el vacío de conocimientos de años anteriores, dificulta el aprendizaje**, ya que si no se pudo establecer la transferencia docente-estudiante en la materia dictada difícilmente se podrán alcanzar los resultados de aprendizaje previstos.

Tabla N° 3

CUADRO COMPARATIVO DE ESTUDIANTES Y DOCENTES - # 2

DOCENTES		ESTUDIANTES	
Cuáles son las técnicas que usted usa para dar clases?		Al ejecutar sus actividades académicas ¿Cuáles de las siguientes técnicas utiliza?	
Categorías	F _{r%}	Categorías	F _{r%}
Trabajo Colaborativo	55,17	Estudiar para memorizar información	42,31
Mapas conceptuales y esquemas gráficos	31,03	Elaborar organizadores gráficos	27,88
Estudio de casos	46,55	Analizar casos	23,40
Videos o audios	34,48	Observar videos	47,12
Resolución de problemas	50,00	Escuchar audios	18,91
Comprensión lectora	15,52	Resolver problemas	23,40
Resumen de textos	8,62	Leer comprensivamente	37,82
Talleres	60,34	Contestar cuestionarios de preguntas	12,50
Conferencia	27,59	Elaborar resúmenes	41,03
		Recibir explicaciones de un compañero	30,45
		Estudiar en grupo con compañeros	31,09
		Revisar y desarrollar talleres relacionados con la materia	14,42

Fuente: Elaboración Propia.

02/10/2018

El **47,12%** de los **estudiantes** mencionaron que al **ejecutar sus actividades académicas utilizan videos y audios técnicas de estudio mientras que** solo un **34,48%** de **docentes** usa como técnica para dar clases los videos o audios, por lo tanto se puede evidenciar la necesidad de que los docentes que en su mayoría, tienen edades entre 36 y 55 años, incluyan en su metodología estos recursos tecnológicos con la finalidad de captar el interés de sus estudiantes, permitiéndoles ser partícipes de su aprendizaje.

	COMPONENTES DEL MODELO DE ACOMPAÑAMIENTO PEDAGÓGICO ACTUAL	COMPONENTES DEL MODELO DE ACOMPAÑAMIENTO PEDAGÓGICO PROPUESTO
INSTITUCIONALIZACIÓN	Lineamientos no oficializados en la Universidad	Debe funcionar con Lineamientos oficializados en la Universidad.
	Programa APE no está considerado en el Plan Estratégico Institucional.	Debe ser considerado en el Plan Estratégico Institucional
	Se orienta con una visión, misión y objetivos estratégicos no regulados institucionalmente.	Debe estar orientado con una visión, misión y objetivos estratégicos regulados institucionalmente.
ESTRUCTURACIÓN	Estructura Organizativa no institucionalizada	Debe plantearse una Estructura Organizativa institucionalizada.
	Asesoría Pedagógica Estudiantil sin descripción de cargo y perfil reconocido institucionalmente	Se plantea una Asesoría Pedagógica Estudiantil con descripción de cargos y perfiles reconocidos institucionalmente.
	Ayudantes Pedagógicos seleccionados por alto rendimiento académico.	Estudiante Tutor, seleccionado por alto rendimiento académico, por competencias y con actitud proactiva para el trabajo colaborativo y liderazgo para el trabajo autónomo de los estudiantes
METODOLOGÍA	Modelo de acompañamiento pedagógico estrictamente centrado en el estudiante.	Modelo de acompañamiento pedagógico centrado en el estudiante, estudiante tutor y el docente.
	Metodología de pares (Ayudante Pedagógico-estudiante)	Metodología de pares (Estudiante Tutor- estudiante) con orientación del docente.
	Asesoría pedagógica exclusivamente presencial	Asesoría pedagógica presencial y también virtual
EVALUACIÓN Y SEGUIMIENTO	No evalúa estilos de aprendizaje de los estudiantes atendidos por el programa	Desarrollo de instrumentos para evaluar los estilos de aprendizaje de estudiantes atendidos por el programa.
	Capacitaciones no específicas para los requerimientos de APE	Capacitaciones específicas para los requerimientos de APE en el nuevo modelo
	Gestión administrativa y académica.	Gestión administrativa: (planificación, ejecución y evaluación).
INNOVACIÓN	Evaluación no periódica	Evaluación periódica: efectividad del programa, eficacia de las estrategias metodológicas y valoración del desempeño de los miembros de APE.

Conclusiones:

Objetivo 1: Una vez concluida la investigación, podemos establecer que el programa APE, de acuerdo a las respuestas obtenidas en las encuestas realizadas a los usuarios en las 9 facultades de la UCSG, logró un Nivel Satisfactorio.

Objetivo 2: Se determina que entre docentes y estudiantes hay un punto de vista en el cual ambos coinciden, los vacíos de conocimientos de años anteriores afectan al proceso de aprendizaje y al desempeño académico.

Objetivo 3: De acuerdo a los resultados de los datos obtenidos en la investigación y a la revisión bibliográfica de las experiencias de universidades Iberoamericanas, donde está implementado con resultados positivos el programa asesoría pedagógica estudiantil; concluimos que la propuesta de institucionalizar el programa APE, es pertinente.

GRACIAS














PRESENTACIÓN DE LOS RESULTADOS DE PROYECTOS DE INVESTIGACIÓN

El programa "Asesoría Pedagógica Estudiantil" y su influencia en el desempeño académico de los estudiantes de la UCSG. Rediseño del modelo de acompañamiento.

Fecha: Martes, 2 de julio de 2018

Lugar: Aula SUM Facultad de Filosofía, Letras y Ciencias de la Educación

Hora: 11H00

Nº	Nombres y apellidos	Carrera	Celular	Correo electrónico	Firma
1	Gerald Hirschi	Idiomas A y H		gsh.115@hotmail.co.uk	
2	Martha Sánchez del C.	Vicerrectorado Académico		mmsdelcampo@hotmail.com	
3	Carolina Vilberces Elio	Consejero Estudiantil FCEA		carolina62v@hotmail.com	
4	Joyce Pulupa	Psicología Clínica		joycepulupa@gmail.com	
5	Janett Salazar	Asesoría Pedagógica	0993185059	janett.salazar@yaho.com	
6	Alexis St. Omer Navarro	APF FAD / FAH	0994040760	alexstomer@hotmail.com	
7	Aleandra Galayo C.	Dirección Centro Psicología	0987157567	aleandra.galayo@cu.ucsg.edu.ec	
8	Elva Bermudez M.	Fisic Org	0993269801	elva.bermudez@cu.ucsg.edu.ec	
9	Sandra Alban M.	Pedagogía/Educación	0991606068	sandra.alban@cu.ucsg.edu.ec	
10	Anahy Tercán Blakman	Diseño de Interiores	0993214295	anahytercan45@gmail.com	
11	Mariana Estacio C.	Psicología Clínica	0914830161	marianaeestacio@cu.ucsg.edu.ec	
12	Taliano Tame	Psicología Clínica	0958861113	talianotameregallardo@hotmail.com	
13	Rodolfo Rojas BERANCOURE	Psicología Clínica	0993695056	rodolfo.rojas@cu.ucsg.edu.ec	
14	DAVID AGUIRRE PANTA	Psicología Clínica	0996509999	david.aguirre@gmail.com	
15	Arturo Campos Gallo	Filosofía	0979416171	miguelarturo.camposgallo@gmail.com	
16	Ana Durrán	Filosofía	0993013345	anadurrán16@hotmail.com	
17	Caroline Prudece	Filosofía	0997229094	caroline1963@yahoo.com	









PRESENTACIÓN DE LOS RESULTADOS DE PROYECTOS DE INVESTIGACIÓN

El programa "Asesoría Pedagógica Estudiantil" y su influencia en el desempeño académico de los estudiantes de la UCSG. Rediseño del modelo de acompañamiento.

Fecha: Martes, 2 de julio de 2018

Lugar: Aula SUM Facultad de Filosofía, Letras y Ciencias de la Educación

Hora: 11H00

Nº	Nombres y apellidos	Carrera	Celular	Correo electrónico	Firma
18	JAIIME MARTIN PAZ-Chan-Long Moreno	Pedagogía-Educación	0990947391	GLOBAL_JAIIME@yahoo.com	
19	Pilar Zavallos Yépez	Facultad de Filosofía	0999439356	pilarzavallosyepes@ymail.com	
20	Efrén Chiquito	Psic. Organizacional	0991818356	efrenchiquitolazo@gmail.com	
21	Guissella Merchán	Facultad Artes-Humanidades	0994366178	g.lour@hotmail.es	
22	Lida Espinoza	B. Universitario	0998691537	lida.espinoza@cu.ucsg.edu.ec	
23	Marcos Escobar Gels	Consultoría Psicológica	0999610558	marconez@yahoo.com	
24	Francois Xaviera Martínez Loa	Psicología Clínica	0995538539	psic.fmartinez@hotmail.com	
25	Sofía Virginia Carrillo S.	Psicología Organizacional	0992078010	sofia.carrillo@cu.ucsg.edu.ec	
26					
27					
28					
29					
30					



