



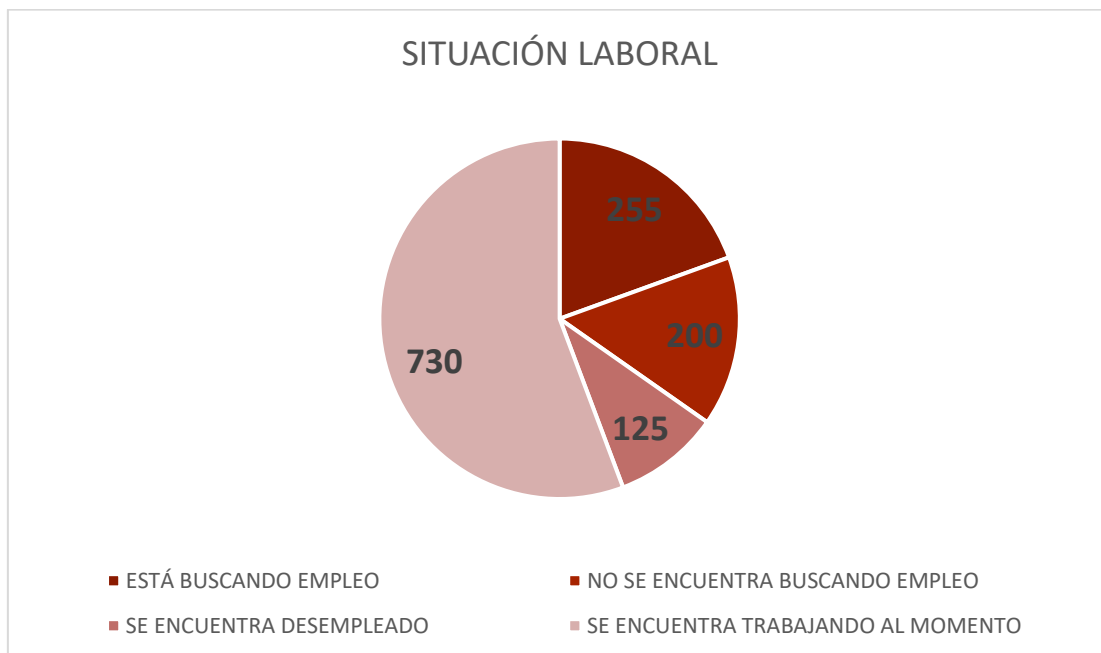
UNIVERSIDAD CATÓLICA
DE SANTIAGO DE GUAYAQUIL



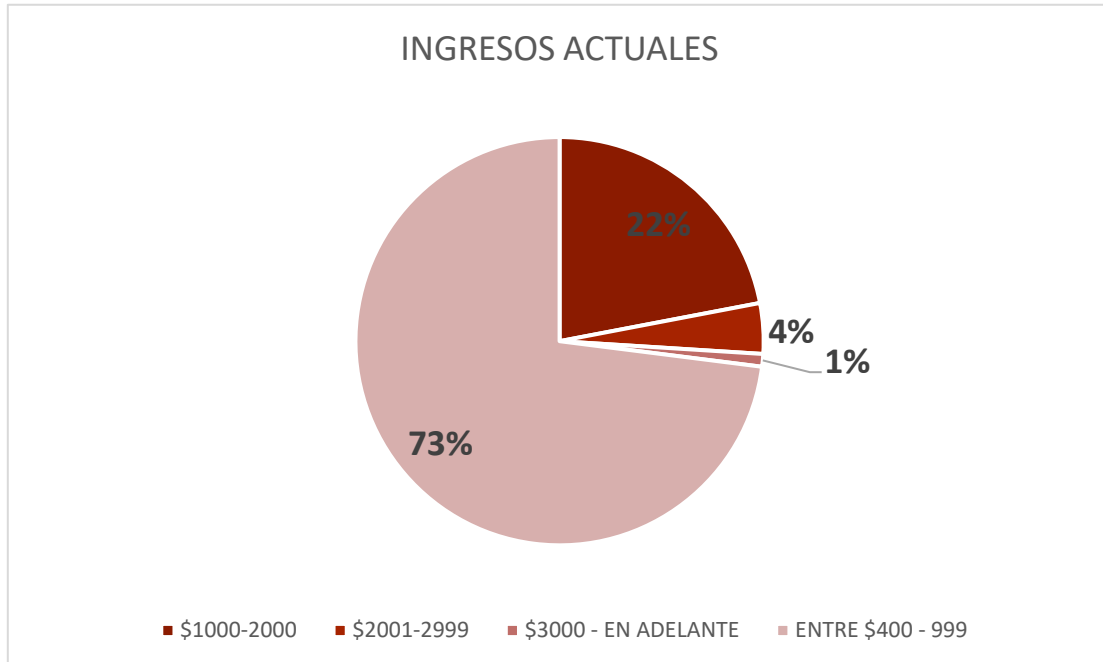
Vicerrectorado
de VINCULACION

INFORME DE EMPLEABILIDAD 2022

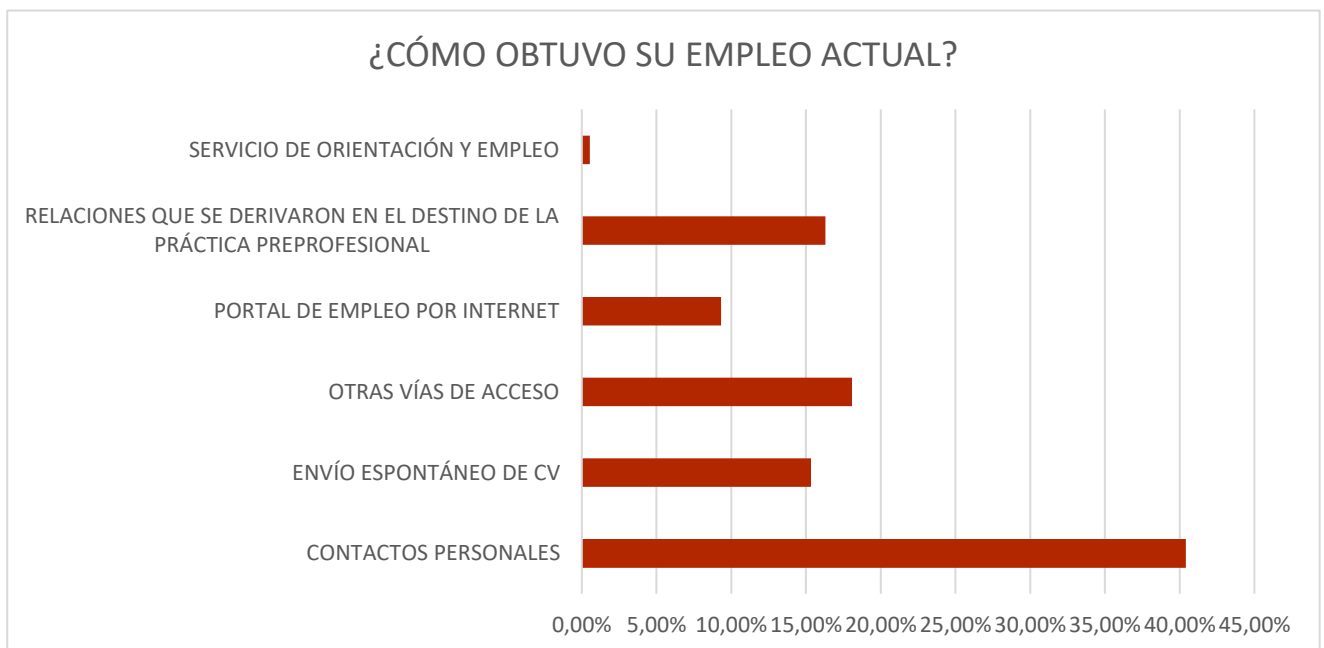
De los 1310 graduados que llenaron la encuesta en línea que se encuentra en <https://www.ucsg.edu.ec/encuesta-de-graduados/>, 730 se encuentran empleados (55,73%), 125 desempleados (9,54%), 200 no se encuentran buscando empleo (15,27%) y 255 están buscando empleo (19,47%). En el gráfico que se presenta a continuación se encuentran los datos anteriormente mencionados.



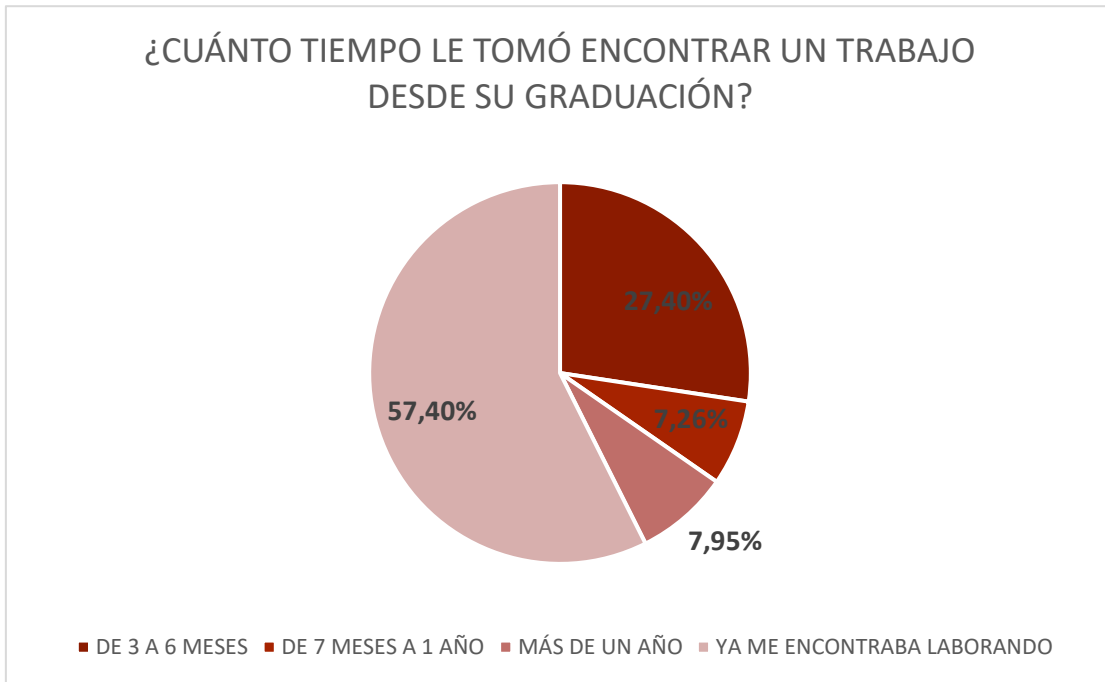
En la encuesta en línea se encuentran cuatro opciones para que los graduados que están empleados elijan los rangos entre los cuales se encuentran sus ingresos, siendo estos: (1) Entre \$400 y \$999, (2) \$1000 - \$2000, (3) \$2001 - \$2999 y (4) \$3000 en adelante. El 73% de los graduados empleados tienen ingresos entre \$400 y \$999, 22% entre \$1000 y \$2000, 4% entre \$2001 y \$2999, y 1% de \$3000 en adelante.



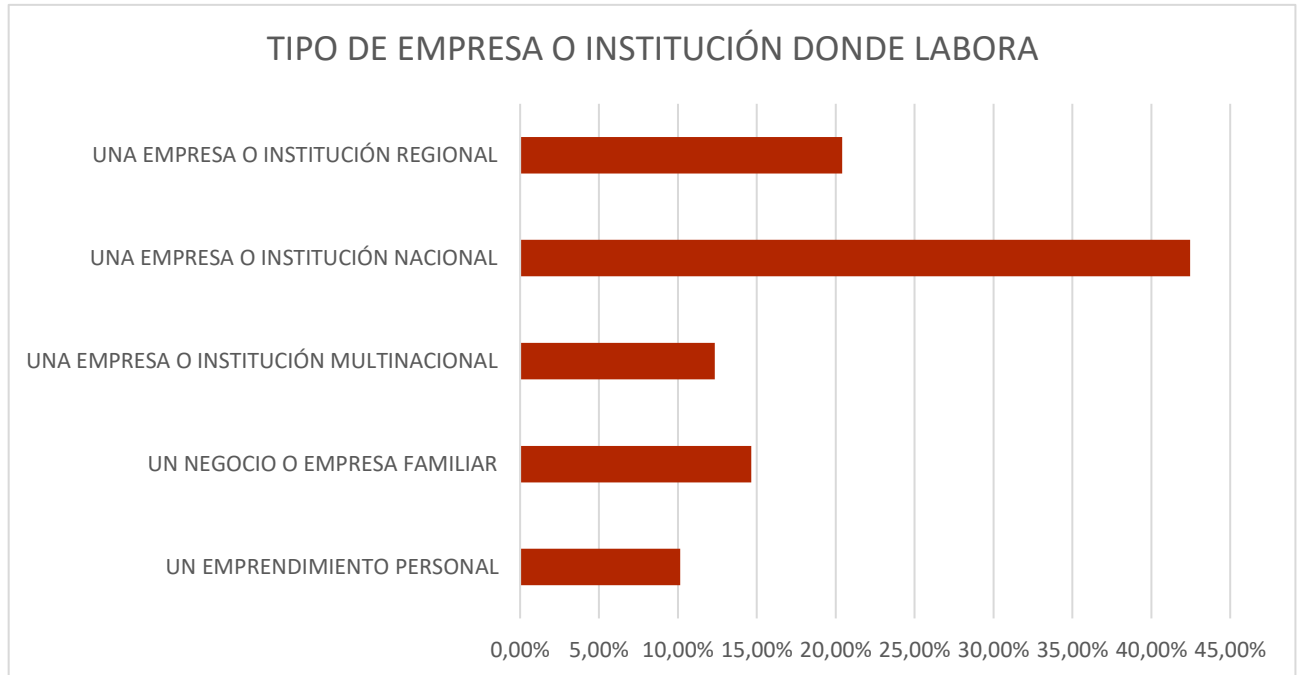
De los 730 graduados que respondieron que están empleados actualmente el 40,41% consiguió empleo a través de contactos personales, el 18,08% por otras vías de acceso, el 16,30% se derivaron de relaciones en el destino de la práctica preprofesional, el 15,34% envíos espontáneos de CV, el 9,32% por portales de empleo de internet y el 0,55% por servicios de orientación y empleo.



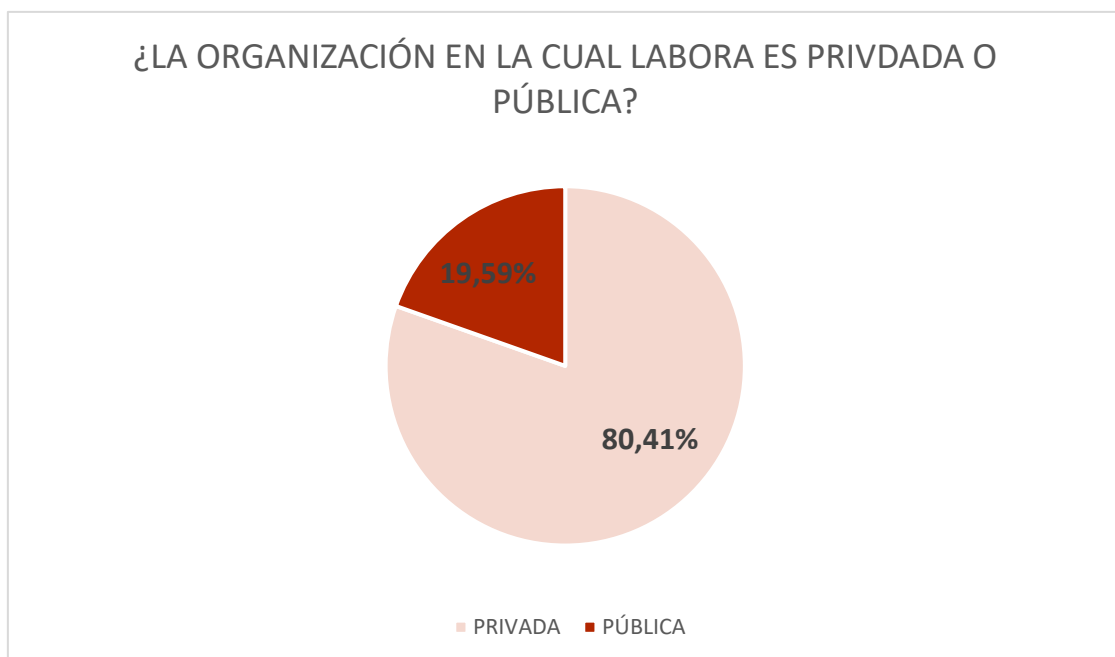
En cuanto al tiempo que les tomó encontrar trabajo desde su graduación a los encuestados que se encuentran empleados se obtuvieron los siguientes resultados: (1) 57,40% ya se encontraban laborando, 27,40 de 3 a 6 meses, 7,95% más de uno año y 7,26% de 7 meses a 1 año.



El 42,47% de los graduados que se encuentran empleados trabajan en una empresa o institución nacional, el 20,41% en una empresa o institución regional, el 14,66% en un negocio o empresa familiar, el 12,33% en una empresa o institución multinacional y el 10,14% en un emprendimiento personal.



El 80,41% de los graduados que se encuentran empleados trabajan en una organización privada y el 19,59% en una pública.



El 90,41% trabaja en un área relacionada a su perfil profesional y el 9,59% no.



Elaborado por:



Ing. Alejandra García Velásquez, Mgs.
Coordinadora de Proyectos de Vinculación

Aprobado por:

Lcda. Mónica Franco Pombo, PhD.
Vicerrectora de Vinculación